

Samen voor
Overvecht



Hoe gaat het met Overvecht?

We zien een wisselend beeld op basis van de nieuwe cijfers over 2025. Aan de ene kant zien we dat inwoners Overvecht een fijne plek vinden om te wonen. Ze zijn tevreden over het groen in de buurt en zetten zich regelmatig in voor activiteiten in de buurt. We zien ook ontwikkelingen die aandacht vragen. Zo neemt de overlast van jongeren toe en hebben inwoners vaker last van rommel en afval op straat dan eerdere jaren.

Wat is de monitorrapportage Samen voor Overvecht?

De monitorrapportage bevat feiten, cijfers en duiding over alle onderwerpen waar Samen voor Overvecht mee bezig is. Deze onderwerpen hebben we verdeeld over vijf ambities.

De meest actuele cijfers over Overvecht vergelijken we met cijfers van eerdere jaren en met het Utrechtse gemiddelde. We volgen trends en ontwikkelingen, om te zien hoe het gaat op de verschillende ambities. Hiermee kunnen inwoners, professionals en de gemeente zien wat er in de wijk gebeurt. We vullen de cijfers aan met duiding op basis van gesprekken die we hebben met inwoners en professionals.

De 5 ambities



1 Plezierig **wonen** in een meer gemengde wijk



2 Perspectief voor de **jeugd** versterken



3 **Veilige** buurten



4 **Zorg** en ondersteuning dichtbij en op maat



5 **Meedoen** en ondernemen

De belangrijkste ontwikkelingen van de 5 ambities in 2025

Plezierig wonen

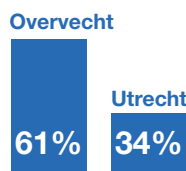
Groen in de buurt

In Overvecht zijn inwoners **vaker tevreden** dan gemiddeld in Utrecht over groen in de buurt.



Rommel en afval

Overvechters hebben **meer last** van rommel en afval op straat (van 58% in 2018 naar 71% in 2025).




Woningvoorraad

Overvecht kent een eenzijdige woningvoorraad. Het merendeel is **sociale huur** (61%).

Zorg

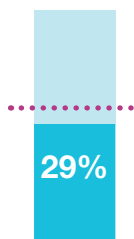
Eenzaamheid

20% van de **Overvechters (18+)** is **ernstig eenzaam**. Na een eerdere toename, zien we nu een lichte daling.



Betrokkenheid

Overvechters zijn **vaker dan gemiddeld in de stad betrokken bij hun buurt**, bijvoorbeeld door de openbare ruimte schoon te houden of burens te helpen.



Armoedegrens

29% van de **Overvechters leeft op of onder de armoedegrens**, dit neemt de afgelopen jaren licht af.

Samen voor Overvecht

Veilige buurten

Onveilig in eigen buurt

Het aandeel Overvechters dat zich **(wel eens) onveilig voelt** in de eigen buurt neemt toe.



Overlast van jongeren

De **overlast van jongeren** is in Overvecht **hoger dan gemiddeld in de stad** en neemt jaarlijks toe. In 2025 is de groei +46%, maar ook stedelijk groeit de overlast (+21%).

Jeugdige verdachten

Het aandeel jeugdige verdachten **neemt toe** van 0,9% in 2024 naar 1,6% in 2025.

Aanhoudingen

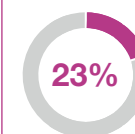


Jeugd

Voorschool



Het aandeel **kinderen met een indicatie voor de voorschool dat deelneemt** aan de voorschool is toegenomen en is in Overvecht **hoger dan in andere wijken**.

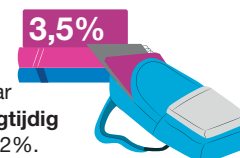


Zorgen over de toekomst

23% van de Overvechtse kinderen tussen **10 en 12 jaar maakt zich zorgen over de toekomst**. Dit is hoger dan afgelopen jaren.

Schoolverlaters

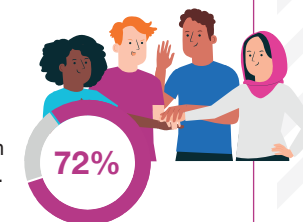
3,5% van de leerlingen in het schooljaar 2023-2024 hebben het onderwijs **vroegtijdig verlaten**. In Utrecht gemiddeld is dit 2,2%.



Meedoen en ondernemen

Meedoen

72% van de Overvechters doet mee tegenover 84% in heel Utrecht. Zij doen bijvoorbeeld aan cultuur of sport, hebben sociale contacten, zetten zich in voor de buurt of hebben werk of school.



Bijstandsuitkering

Het aandeel inwoners met een **bijstandsuitkering is in Overvecht ruim hoger dan gemiddeld in de stad**.

Banen en vestigingen

Het aantal **banen en vestigingen van bedrijven in Overvecht neemt toe**. We zien vooral een toename van banen in een bedrijf met 1 werkzame persoon, dit kunnen bijvoorbeeld zzp'ers zijn.